







Dažnai naudojamos telefono užduotys

Telefono prijungtinio žinyno peržiūra	Paspauskite 
Skambinimas	Pakelkite ragelį ir surinkite numerį arba pakelkite surinkę.
Numerio perrinkimas	Paspauskite Perrnk. Arba padėję ragelį paspauskite žvalgymo mygtuką ir pamatysite rinktų numerių žurnalą.
Pokalbio metu persijungti į ragelį	Pakelkite ragelį.
Pokalbio metu persijungti į garsiakalbį arba ausines	Paspauskite  arba  ir padėkite ragelį.
Telefono nutildymas	Paspauskite 
Naudojimasis skambučių žurnalais	Paspauskite  ir pasirinkite skambučių žurnalą. Kad paskambintumėte, pažymėkite punktą ir pakelkite ragelį.
Numerio taisymas	Paspauskite TaisNr , << arba >>.
Pokalbio užlaikymas/pratęsimas	Paspauskite Užlaikyti arba Tęsti .
Pokalbio persiuntimas kitu numeriu	Paspauskite Persiųsti , įveskite numerį ir dar kartą paspauskite Persiųsti .
Pokalbis vidiniu ryšiu	Paspauskite vidinio ryšio mygtuką, įveskite numerį (jei reikia) ir išgirdę toną kalbėkite.
Standartinio („ad hoc“) konferencinio pokalbio užmezgimas	Paspauskite daugiau > Konferencija , surinkite pašnekovo numerį ir paspauskite Konferencija dar kartą.

 Cisco, Cisco Systems, the Cisco logo, and the Cisco Systems logo are registered trademarks or trademarks of Cisco Systems, Inc. and/or its affiliates in the United States and certain other countries. All other trademarks mentioned in this document or Website are the property of their respective owners. The use of the word partner does not imply a partnership relationship between Cisco and any other company. (1002R)
© 2010 Cisco Systems, Inc. All rights reserved.

OL-21956-01



TRUMPASIS VADOVAS



„Cisco Unified“ IP telefonas, skirtas „Cisco Unified Communications Manager 8.0“ (SCCP ir SIP)

Skirta „Cisco Unified IP Phone“ 7975G, 7971G-GE, 7970G, 7965G, ir 7945G















Programinių klavišų apibrėžtys
Telefono ekrano piktogramos
Mygtukų piktogramos
Dažnai naudojamos telefono užduotys











Programinių klavišų apibrėžtys

Atgal	Grįžti į ankstesnę Žinyno temą
Atsiliepti	Atsiliepti į skambučių
Atšaukti	Atšaukti veiksmą arba išeiti iš ekrano nepritaikius pakeitimų
BaigtPok	Baigti esamą įprastą arba vidinio ryšio pokalbį
daugiau	Rodyti papildomus programinius klavišus
DND	Įjungti/išjungti netrukdyimo funkciją (DND)
GPerimti	Atsiliepti į kitoje grupėje arba linijoje skambantį skambučių
Ieškoti	Ieškoti katalogų sąrašo
Išeiti	Grįžti į ankstesnį ekraną
Išsamiai (tik SCCP)	Praleistų ir priimtų skambučių žurnaluose atverti išsamią daugiašalio pokalbio informaciją
Išvalyti	Pašalinti įrašus arba nuostatas
Įrašyti	Įrašyti parinktas nuostatas
Įsitr	Įsitraukti į pokalbį bendroje linijoje
ĮsitrKnf	Įsitraukti į pokalbį bendroje linijoje ir pradėti konferenciją
Konferencija	Pradėti konferencinį pokalbį
KPerimti	Atsiliepti į skambučių, kuris skamba susijusioje grupėje
Naikinti	Panaikinti konferencijos dalyvį
Naujas pokalbis	Pradėti naują pokalbį
Naujinti	Atnaujinti turinį
Nukelti	Įrašyti pokalbį naudojantis pokalbio nukėlimo funkcija
Nukreipt	Nukreipti skambučių į balso pašto sistemą
Nuorodos	Peržiūrėti susijusias Žinyno temas










Pagrindinis	Rodyti Žinyno pagrindinį meniu
Pasirinkti	Pasirinkti meniu punktą arba pokalbį
PašPskDI	Pašalinti paskutinį į konferencinį pokalbį įtrauktą pašnekovą
PerdVisus	Nustatyti/atšaukti skambučių peradresavimą
Perimti	Atsiliepti į skambutį, kuris skamba kitame jūsų grupės telefone
Perrnk	Perrinkti paskutinį rinktą numerį
Persiųsti	Persiųsti skambutį
Perskamb	Gauti pranešimą, kai atsilaisvina užimtas plėtinys
Rinkti	Rinkti telefono numerį
Sąrank	Peržiūrėti konferencijos dalyvius
SiųsPrbl	Pateikti informaciją apie pokalbių problemas sistemos administratoriui
Sujungti	Sujungti esamus pokalbius į konferenciją
Susitikime	Pradėti „Susitikime“ tipo konferencinį pokalbį
SutrRink	Rinkti numerį naudojant sparčiojo rinkimo rodyklės numerį
Šalinti	Šalinti simbolius, esančius į dešinę nuo žymiklio (pasirinkus „TaisNr.“)
TaisNr	Skambučių žurnalas pataisyti numerį
Tęsti	Tęsti užlaikomą skambutį
Trinti	Atstatyti numatytąsias nuostatas
Užverti	Užverti esamą langą
VaizdVeiks (tik SCCP)	Pasirinkti vaizdo rodymo režimą
<<	Šalinti įvestus simbolius
>>	Pereiti per įvestus simbolius

Telefono ekrano piktogramos

	Įjungtas skambučių peradresavimas
	Pokalbis užlaikomas; nuotolinis pokalbis užlaikomas
	Sujungtas pokalbis
	Gaunamasis skambutis
	Ragelis nukeltas
	Ragelis padėtas
	Bendra linija naudojama
	Laukia pranešimas
	Patvirtintos tapatybės pokalbis
	Šifruotas pokalbis
	BLF stebima linija užimta
	BLF stebima linija laisva
	BLF stebimoje linijoje skamba skambutis (BLF perėmimas)
	Spartusis rinkimas, skambučių žurnalas arba katalogų sąrašas (linijos būseną nežinoma)
	Įjungtas linijos netrukdyimo režimas (BLF funkcija)
	Laisva vidinio ryšio linija
	Vienkryptis vidinio ryšio pokalbis
	Dvikryptis vidinio ryšio pokalbis
	Naudojamas ragelis
	Naudojamos ausinės
	Naudojamas garsiakalbis

	Įjungtas vaizdas (tik SCCP)
	Mygtukui priskirta funkcija
	Mygtukui priskirtas mobilumas
	Mygtukui priskirtas užlaikymas
	Mygtukui priskirta konferencija
	Mygtukui priskirtas persiuntimas
	Mygtukui priskirtas telefono paslaugų URL
	URL įrašas paruoštas taisyti (tik SIP)
	Parinktis nurodyta
	Funkcija aktyvi

Mygtukų piktogramos

	Pranešimai
	Paslaugos
	Žinynas
	Katalogai
	Nuostatos
	Garsumas
	Garsiakalbis
	Nutildymas
	Ausinės