







Vanliga telefonfunktioner

Visa direkthjälpen på telefonen	Tryck på  eller  två gånger i snabb följd.
Ringa ett samtal	Aktivera kopplingstonen före eller efter att du slagit ett nummer.
Ringa upp ett nummer igen	Tryck på Ring igen .
Växla till högtalartelefonen eller headsetet under ett samtal	Tryck på  eller  och lägg sedan på luren.
Stänga av ljudet på telefonen	Tryck på  .
Använda samtalsloggar	Tryck på  och välj en samtalslogg. Du ringer genom att markera en post och aktivera kopplingstonen.
Redigera ett nummer	Tryck på Ändra , << eller >>.
Förfrågan/hämta tillbaka ett samtal	Tryck på Förfr eller Åter .
Överföra ett samtal till ett nytt nummer	Tryck på Överför och ange ett telefonnummer. Tryck sedan på Överför igen.
Starta en standardkonferens	Tryck på Fler > Konf . Slå ett nummer och tryck sedan på Konf igen. Upprepa proceduren för varje samtal.



Cisco, Cisco Systems, the Cisco logo, and the Cisco Systems logo are registered trademarks or trademarks of Cisco Systems, Inc. and/or its affiliates in the United States and certain other countries. All other trademarks mentioned in this document or Website are the property of their respective owners. The use of the word partner does not imply a partnership relationship between Cisco and any other company. (0705R)

© 2008 Cisco Systems, Inc. All rights reserved.

OL-17189-01



SNABBREFERENS



Cisco Unified IP-telefon 7960G och 7940G för Cisco Unified Communications Manager 7.0 (SCCP)

Definitioner av programstyrda knappar

Ikoner på telefonskärmen

Knappikoner

Vanliga telefonfunktioner

Definitioner av programstyrda knappar

Avbryt	Avbryta en åtgärd eller stänga en skärm utan att tillämpa ändringarna
AvbSKd	Ta bort den person som lades till senast i ett konferenssamtal
AvslSam	Frånkoppla aktuellt samtal
Avsluta	Gå tillbaka till föregående skärm
Besvara	Besvara ett samtal
BrytIn	Lägga till dig själv i ett samtal på en delad linje
BrytInKonf	Lägga till dig själv i samtal på delad linje och upprätta en konferens
Delta	Skapa en konferens genom att koppla ihop flera pågående samtal på en linje
DirÖvf	Överföra två samtal till varandra
Fler	Visa fler programstyrda knappar
Hämta	Besvara ett samtal i gruppen
HämtG	Besvara ett samtal i en annan grupp
HämtO	Besvara ett samtal i en annan grupp som är associerad med din grupp
Konf	Skapa ett konferenssamtal
KonfList	Visa konferensdeltagare
MeetMe	Vara värd för en Meet-Me-konferens
Nytt	Skapa ett nytt samtal
Parkera	Lagra samtal med Parkera samtal
QRT	Skicka info om samtalsproblem till systemadministratören

Rensa	Radera poster eller inställningar
Ring	Slå ett nummer
Ring igen	Ring senast uppringda nummer igen
Rstmedd	Skicka ett samtal till röstmeddelandesystemet
Snabbval	Ringa upp med hjälp av snabbvalsnummer
Spara	Spara de valda inställningarna
Sök	Söka efter en kataloglista
Ta bort	Ta bort tecken vid markören när du använder Ändra
Ta bort	Ta bort en konferensdeltagare
Uppdatera	Uppdatera innehållet
Vdb	Aktivera/inaktivera vidarebefordran av samtal
VidLäge	Välja videovisningsläge
Välj	Välja ett objekt på skärmen
Åter	Återställa ett samtal som är satt under förfrågan
Återuppr	Ta emot meddelande om att en upptagen anknötning blir ledig
Ändra	Redigera nummer i samtalslogg
Överföring	Överföra ett samtal
<<	Ta bort tecken till vänster om markören
>>	Flytta igenom de inskrivna tecknen

Ikoner på telefonskärmen

Samtalsstatus	
	Vidarebefordran aktiverad
	Samtal under förfrågan
	Uppkopplat samtal
	Inkommande samtal
	Luren av
	Utgående samtal
	Delad linje används
Säkra samtal	
	Verifierat samtal
	Krypterat samtal
Viktiga samtal	
	Samtal med prioritet
	Samtal med mellanprioritet
	Samtal med hög prioritet
	Samtal med högsta prioritet
Vald enhet	
	Använd lur
	Använt headset
	Använd högtalartelefon

Övriga funktioner	
	Upptagen snabbvalslinje
	Ledig snabbvalslinje
	Snabbval (linjestatus okänd)
	Meddelande väntar
	Video aktiverad
	Alternativ valt
	Aktiverad funktion

Knappikoner

	Meddelanden
	Tjänster
	Hjälp
	Kataloger
	Inställningar
	Högtalare
	Tyst
	Headset