







## Almindelige telefonopgaver

Se onlinehjælp på telefonen	Tryk to gange hurtigt efter hinanden på  eller  .
Foretag et opkald	Tag røret af, før eller efter du ringer til et nummer.
Ring et nummer op igen	Tryk på <b>Gentag</b> .
Skift til højttaler eller hovedsæt under et opkald	Tryk på  eller  , og læg derefter håndsættet på.
Dæmp telefonen	Tryk på  .
Brug opkaldsloggene	Vælg  for at vælge en opkaldslog. Hvis du vil ringe op, skal du fremhæve et nummer og løfte røret.
Rediger et nummer	Tryk på <b>Rediger</b> , << eller >>.
Sæt et opkald på hold/Genoptag et opkald	Tryk på <b>Hold</b> eller <b>Genoptag</b> .
Omstil et opkald til et nyt nummer	Tryk på <b>Omstil</b> , angiv et destinationsnummer, og tryk derefter på <b>Omstil</b> igen.
Start et standard-konferenceopkald	Tryk på <b>flere</b> > <b>Konfer</b> . Ring til et nummer, og tryk derefter på <b>Konfer</b> . igen. Gentages for hver deltager



Cisco, Cisco Systems, the Cisco logo, and the Cisco Systems logo are registered trademarks or trademarks of Cisco Systems, Inc. and/or its affiliates in the United States and certain other countries. All other trademarks mentioned in this document or Website are the property of their respective owners. The use of the word partner does not imply a partnership relationship between Cisco and any other company. (0705R)

© 2008 Cisco Systems, Inc. All rights reserved.

OL-17177-01



### INTRODUKTIONSKORT



## Cisco Unified IP Phone 7960G og 7940G til Cisco Unified Communications Manager 7.0 (SCCP)

Definitioner på programtaster  
 Telefonskærmikoner  
 Tastikoner  
 Almindelige telefonopgaver








## Definitioner på programtaster

<b>Afslut</b>	Afbryd det aktuelle opkald
<b>Afslut</b>	Gå tilbage til forrige skærm
<b>Afvis</b>	Viderestil opkald til telefonsvareren beskedsystem
<b>Annull.</b>	Annuller en handling, eller luk en skærm uden at foretage ændringer
<b>Besvar</b>	Besvar et opkald
<b>BrydInd</b>	Deltag i et opkald på en delt linje
<b>Fjern</b>	Fjern en konference deltager
<b>FjSenKo</b>	Udelad seneste deltager i et konferenceopkald
<b>flere</b>	Vis flere programtaster
<b>Forbind</b>	Forbind flere opkald, der allerede er på én linje, for at oprette et konferenceopkald
<b>Gem</b>	Gem de valgte indstillinger
<b>Genoptag</b>	Genoptag et opkald på hold
<b>Gentag</b>	Ring op til det senest kaldte nummer igen
<b>GrSv 2</b>	Besvar et opkald, der ringer i en anden gruppe
<b>GrSv T</b>	Besvar et opkald, der ringer i en anden gruppe, som er tilknyttet din gruppe
<b>GrSvar</b>	Besvar et opkald i din gruppe
<b>Kald</b>	Ring til et telefonnummer
<b>kBrydIn</b>	Deltag i et opkald på en delt linje, og opret et konferenceopkald
<b>Konfer.</b>	Øpret et konferenceopkald



<b>KonfLst</b>	Se konferenceledtagere
<b>KortNr</b>	Ring op vha. et indeksnummer for hurtigkald
<b>Medflyt</b>	Indstil/annuller viderestilling
<b>MødMig</b>	Arranger et Mød-Mig-konferencekald
<b>Notering</b>	Modtag en besked, når et optaget lokalnummer bliver ledigt
<b>Nyt opk</b>	Foretag et nyt opkald
<b>Omstil</b>	Omstil et opkald
<b>Opdater</b>	Opdater indhold
<b>Overfør</b>	Omstil to opkald til hinanden
<b>Parker</b>	Gem opkald ved hjælp af Parkering
<b>QRT</b>	Send opkaldsproblemer til systemadministratoren
<b>Rediger</b>	Rediger et nummer i en opkaldslog
<b>Ryd</b>	Slet poster eller indstillinger
<b>Slet</b>	Fjern tegn på markørens position, når du bruger Rediger
<b>Søg</b>	Søg efter et nummer i telefonbogen
<b>VideoTil</b>	Vælg en videovisningstilstand
<b>Vælg</b>	Vælg et emne på skærmen
<<	Slet tegn til venstre for markørens position
>>	Gå gennem de indtastede tegn

## Telefonskærmikoner





### Opkaldstilstand

	Viderestilling af opkald aktiveret
	Opkald på hold
	Forbundet opkald
	Indgående opkald
	Røret af
	Udgående opkald
	Delt linje i brug




### Sikre opkald

	Godkendt opkald
	Krypteret opkald








### Kritiske opkald

	Prioritetsopkald
	Opkald med mellemhøj prioritet
	Opkald med høj prioritet
	Opkald med højeste prioritet










### Valgt enhed

	Håndsæt i brug
	Hovedsæt i brug
	Højttalertelefon i brug

### Andre funktioner

	Optaget hurtigkaldslinje
	Ledig på hurtigopkaldslinje
	Hurtigopkald (linjestatus ukendt)
	Meddelelse venter
	Video aktiveret
	Indstilling valgt
	Funktion aktiveret

## Tastikoner

	Meddelelser
	Tjenester
 eller 	Hjælp
	Telefonbøger
	Indstillinger
	Højttaler
	Dæmp
	Hovedsæt