

## הגדרות של מקשי בחירה

חיוג בעזרת מספרי חיוג מהיר	ח. מוקצר
מענה לכל שיחה נכנסת	ענה
מחיקת תווים שהוקלדו	>>
צרף את עצמך לשיחה בקו משותף	הצטרף
קבל הודעה כאשר שלוח תפוסה נעשית זמינה	נסה שוב
צרף את עצמך לשיחה בקו משותף וצור ועידה	הצטרף מ.
הגדרה/ביטול של העברת שיחות לנממן	עקוב אחרי
מחיקת רשומות או הגדרות	נקה
הצגת משתפי הוועידה	מתוועדים
יצירת שיחת ועידה	ועידה
קבלת מידע על כל שיחה שיצאה, נכנסה או לא נענתה	פרטים
חיוג למספר טלפון	חייג
העברת שתי שיחות זו לזו	העבר יש'
הקטנת ערכי הניגודיות במסך התצוגה	החלש
עריכת מספר ביומן שיחות	ערוך חיוג
ניתוק השיחה הנוכחית	סיים שיחה
חזרה למסך הקודם	יציאה
מענה לשיחה נכנסת בקבוצה אחרת	לקט קב.
העברת שיחה פעילה למצב המתנה	החזק
שליחה או ניתוב שיחה מחדש למערכת הודעות קוליות	הפנה מיד
צירוף שיחות אחרות שכבר על הקו כדי ליצור ועידה	צרף
אירוח שיחת ועידה בסגנון 'נשב יחד'	MeetMe
יצירה, בדיקה או האזנה להודעות קוליות	הודעה
הצגת מקשי בחירה נוספים	עוד
ביצוע שיחה חדשה	החל שיחה



### מדריך עזר מהיר



## Cisco Unified IP Conference Station 7937G for Cisco Unified Communications Manager 6.0

הגדרות של מקשי בחירה  
הסמלים במסך הטלפון  
סמלי הלחצנים  
משימות טלפון שכיחות

## משימות טלפון שכיחות

לחץ על  לפני או אחרי חיוג המספר.	ביצוע שיחה
לחץ על  או הקש על מקש הבחירה <b>ענה</b> .	מענה לשיחה
לחץ על  או הקש על מקש הבחירה <b>סיים שיחה</b> .	סיים שיחה
לחץ על  או הקש על מקש הבחירה <b>ח.חוזר</b> .	חיוג חוזר
לחץ על	השתקת הטלפון
לחץ על  בחר ביומן השיחות הרצוי ובחר את הרשומה הרצויה. כדי לחייג, סמן את הרשומה הרצויה והקש על <b>חייג</b> .	שימוש ביומני שיחות
הקש על מקש הבחירה <b>החזק</b> כדי להחזיק את השיחה, או על מקש הבחירה <b>המשך</b> כדי לחדש את השיחה.	החזקה/חידוש שיחה
הקש על מקש הבחירה <b>העבר</b> , הזן את המספר והקש על <b>העבר</b> .	העברת שיחה למספר חדש
הקש על מקש הבחירה <b>ועידה</b> , חייג אל המשתתף והקש פעם נוספת על <b>ועידה</b> .	הפעלת שיחת ועידה רגילה (אד-הוק)
הקש על מקש הבחירה <b>עקוב אחרי</b> .	העברת כל השיחות



Cisco, Cisco Systems, the Cisco logo, and the Cisco Systems logo are registered trademarks or trademarks of Cisco Systems, Inc. and/or its affiliates in the United States and certain other countries. All other trademarks mentioned in this document or Website are the property of their respective owners. The use of the word partner does not imply a partnership relationship between Cisco and any other company. (0705R)

© 2007 Cisco Systems, Inc. All rights reserved.

OL-14706-01  
1725-40071-010






## סמלי הלחצנים

### מצבי הקו והשיחה







לא בעריסה	
בעריסה	
ניווט	
בחר	
יישומים	
ספרי טלפון	
ח.חוזר	
הגברת עוצמת קול	
הנמכת עוצמת קול	
השתק	
מקשי בחירה	

## הסמלים במסך הטלפון

### מצבי הקו והשיחה

החזקת שיחה	
שיחה פעילה	
שיחה נכנסת	
לא בעריסה	
הקו המשותף בשימוש	

### תכונות אחרות

תיבה מסומנת	
נעול	
הודעה ממתינה	
הגדרות	
תיבה לא מסומנת	
לא נעול	

כבוי	כיבוי תאורת הרקע של מסך התצוגה
מופעל	הדלקת תאורת הרקע של מסך התצוגה
חנה	החניית שיחה והצגתה
לקט	מענה לשיחה נכנסת בקבוצה שלך
השמע	האזנה לסוג הצלצול שנבחר
ח.חוזר	חיוג חוזר אל המספר האחרון שחויג
המשך	חידוש שיחה שהייתה בהמתנה
שמירה	שמירת ההגדרות שנבחרו
בחר	בחירת פריט תפריט או שיחה
בצע	אישור זיהוי המשתמש וקוד ה-PIN שהוזנו לצורך גישה לספר הטלפון האישי
העבר	העברת שיחה
הגבר	הגדלת ערכי הניגודיות במסך התצוגה
עדכון	רענון התכנים במסך התצוגה
אמת	אימות שם המשתמש והסיסמה שהוזנו בעת הגדרת תצורת האבטחה
דואר קולי	בדיקת תכולת התיבה הקולית