


















Dažnai naudojamos telefono užduotys

Telefono internetinio žinyno peržiūra	Spauskite   > 
Skambinimas	Paspauskite  ir surinkite numerį.
Numerio perrinkimas	Spauskite 
Ausinių naudojimas	Spauskite   .
Telefono nutildymas	Spauskite   .
Pokalbio užlaikymas	Spauskite   .
Pokalbio tęsimas	Paspauskite  (mirksi).
Pokalbio persiuntimas kitu numeriu	Spauskite   .
Pokalbis vidiniu ryšiu	Spauskite   .
Spartusis numerio surinkimas	Spauskite   .
Konferencinio pokalbio užmezgimas	Spauskite   .



Cisco, Cisco Systems, the Cisco logo, and the Cisco Systems logo are registered trademarks or trademarks of Cisco and/or its affiliates in the United States and certain other countries. All other trademarks mentioned in this document or website are the property of their respective owners. The use of the word partner does not imply a partnership relationship between Cisco and any other company. (1002R)



TRUMPASIS VADOVAS



„Cisco Unified IP Phone 7931G“, skirtas „Cisco Unified Communications Manager 8.0“ (SCCP ir SIP)

Programinių klavišų apibrėžtys
 Telefono ekrano piktogramos
 Mygtukų piktogramos
 Dažnai naudojamos telefono užduotys

Programinių klavišų apibrėžtys

Atgal	Grįžti į ankstesnę Žinyno temą
Atsiliepti	Atsiliepti į skambutį
Atšaukti	Atšaukti veiksmažodį arba išeiti iš ekrano nepritaikius pakeitimų
BaigtPok	Baigti esamą įprastą arba vidinio ryšio pokalbį
daugiau	Rodyti papildomus programinius klavišus
DND	Ijungti/išjungti netrukdyimo funkciją
GPerimti	Atsiliepti į kitoje grupėje arba linijoje skambantį skambutį
Ieškoti	Ieškoti katalogų sąrašo
Išeiti	Grįžti į ankstesnį ekraną
Išsamiai	Praleistų ir priimtų skambučių žurnaluose atverti išsamią daugiašalio pokalbio informaciją
Išvalyti	Pašalinti įrašus arba nuostatas
Įrašyti	Įrašyti parinktas nuostatas
Konferencija	Pradėti konferencinį pokalbį
KPerimti	Atsiliepti į skambutį, kuris skamba susijusioje grupėje
Naikinti	Panaikinti konferencijos dalyvį
Naujinti	Atnaujinti turinį
NaujSkmb	Naujam pokalbiui pradėti
Nukelti	Įrašyti pokalbį naudojantis pokalbio nukėlimo funkcija
Nukreipt	Nukreipti skambutį į balso pašto sistemą
Nuorodos	Peržiūrėti susijusias Žinyno temas







Pagrindinis	Rodyti Žinyno pagrindinį meniu
Pasirinkti	Pasirinkti meniu punktą arba pokalbį
PašPskDI	Pašalinti paskutinį į konferencinį pokalbį įtrauktą pašnekovą
PerdVisus	Nustatyti/atšaukti skambučių peradresavimą
Perimti	Atsiliepti į skambutį, kuris skamba kitame jūsų grupės telefone
Perrnk	Perrinkti paskutinį rinktą numerį
Persiūsti	Persiūsti skambutį
Perskamb	Gauti pranešimą, kai atsilaisvina užimtas plėtinys
Rinkti	Rinkti telefono numerį
Šarank	Peržiūrėti konferencijos dalyvius
Susitikime	Pradėti „Susitikime“ tipo konferencinį pokalbį
SutrRink	Rinkti numerį naudojant sparčiojo rinkimo rodyklės numerį
Šalinti	Šalinti simbolius, esančius į dešinę nuo žymiklio (pasirinkus „TaisNr.“)
TaisNr	Skambučių žurnale pataisyti numerį
Tęsti	Tęsti užlaikomą skambutį
Trinti	Atstatyti numatytąsias nuostatas
Užverti	Užverti esamą langą
VaizdVeiks	Pasirinkti vaizdo rodymo režimą
<<	Šalinti įvestus simbolius
>>	Pereiti per įvestus simbolius







Telefono ekrano piktogramos

Pokalbio būseną





	Ragelis padėtas
	Ragelis pakeltas
	Sujungtas pokalbis
	Įjungtas skambučių peradresavimas
	Skamba skambutis arba BLF stebima linija (BLF perėmimas)
	Pokalbis užlaikomas; nuotolinis pokalbis užlaikomas
	Užlaikomas grįžimas
	Nuotolinis naudojimas
	Patvirtintos tapatybės pokalbis
	Šifruotas pokalbis
	Laisva vidinio ryšio linija
	Vienkryptis vidinio ryšio pokalbis
	Dvikryptis vidinio ryšio pokalbis

Funkcijų prieiga







	Programų meniu
	Nuostatų meniu
	Katalogų meniu
	Pranešimų meniu
	Paslaugų meniu
	Ausinių mygtukas

	Konferencijos mygtukas
	Kitos skambinimo funkcijos
	Mobilumas
	Funkcija įjungta
	Funkcija išjungta
	Sparčiojo rinkimo mygtukas

Garso arba vaizdo režimas

	Naudojamas ragelis
	Naudojamas garsiakalbis
	Naudojamos ausinės
	Vaizdas

Mygtukų piktogramos

	Perrnk
	Persiūsti
	Užlaikymas
	Žvalgymas ir pasirinkimas
	Garsiakalbis
	Nutildymas