















## Almindelige telefonopgaver

Se onlinehjælp på telefonen	Tryk på   >  .
Foretag et opkald	Tryk på  og tryk nummeret
Ring et nummer op igen	Tryk på  .
Brug hovedsæt	Tryk på   .
Dæmp telefonen	Tryk på  .
Sæt et opkald på hold	Tryk på  .
Genoptag et opkald	Tryk på  (blinker).
Omstil et opkald til et nyt nummer	Tryk på  .
Foretag et opkald over samtaleanlægget	Tryk på   .
Foretage et hurtigkald til et nummer	Tryk på   .
Påbegynd et konferenceopkald	Tryk på   .



Cisco, Cisco Systems, the Cisco logo, and the Cisco Systems logo are registered trademarks or trademarks of Cisco Systems, Inc. and/or its affiliates in the United States and certain other countries. All other trademarks mentioned in this document or Website are the property of their respective owners. The use of the word partner does not imply a partnership relationship between Cisco and any other company. (1002R)



### INTRODUKTIONSKORT



## Cisco Unified IP Phone 7931G til Cisco Unified Communications Manager 8.0 (SCCP og SIP)

Definitioner på programtaster  
Telefonskærmikoner  
Tastikoner  
Almindelige telefonopgaver












## Definitioner på programtaster

<b>Afslut</b>	Afbryd det aktuelle opkald eller det aktuelle opkald over samtaleanlægget
<b>Afslut</b>	Gå tilbage til forrige skærm
<b>Afvis</b>	Afvis eller omdiriger et opkald til beskedsystemet
<b>Annuller</b>	Annuller en handling, eller luk en skærm uden at foretage ændringer
<b>Besvar</b>	Besvar et opkald
<b>Detaljer</b>	Åbn Detaljer for et opkald med flere deltagere i loggene Ubesvarede opkald og Modtagne opkald
<b>Fjern</b>	Fjern en konferencedeltager
<b>FjSenKo</b>	Udelad seneste deltager i et konferenceopkald
<b>flere</b>	Vis flere programtaster
<b>Gem</b>	Gem de valgte indstillinger
<b>Genoptag</b>	Genoptag et opkald på hold
<b>Gen tag</b>	Ring op til det senest kaldte nummer igen
<b>GrSv 2</b>	Besvar et opkald, der ringer i en anden gruppe eller på en anden linje
<b>GrSv T</b>	Besvar et opkald, der ringer i en tilhørende gruppe
<b>GrSvar</b>	Besvar et opkald, der ringer på en anden telefon i gruppen
<b>Hovedmenu</b>	Vis hovedmenuen i hjælp
<b>Konfer.</b>	Opret et konferenceopkald









<b>KonfLst</b>	Se konference deltagere
<b>KortNr</b>	Ring op vha. et indeksnummer for hurtigopkald
<b>Links</b>	Få vist relaterede Hjælp-emner
<b>Luk</b>	Luk det aktuelle vindue
<b>Medflyt</b>	Indstil/annuller viderestilling
<b>MødMig</b>	Arranger et Mød-Mig-konferencekald
<b>Notering</b>	Modtag en besked, når et optaget lokalnummer bliver ledigt
<b>Nyt opk</b>	Foretag et nyt opkald
<b>Omstil</b>	Omstil et opkald
<b>Opdater</b>	Opdater indhold
<b>Parker</b>	Gem opkald ved hjælp af Parkering
<b>Rediger</b>	Rediger et nummer i en opkaldslog
<b>Ring op</b>	Ring til et telefonnummer
<b>RingIkke</b>	Aktiver eller deaktiver Ring ikke
<b>Ryd</b>	Slet poster eller indstillinger
<b>Slet</b>	Fjern tegn til højre for markøren, når du bruger funktionen Rediger
<b>Slet</b>	Gendan standardindstillinger
<b>Søg</b>	Søg efter et nummer i telefonbogen
<b>Tilbage</b>	Vend tilbage til det foregående Hjælp-emne
<b>Vælg</b>	Vælg et menupunkt eller opkald
<b>VideoTil</b>	Vælg en videovisningstilstand
<<	Slet de indtastede tegn
>>	Gå gennem de indtastede tegn





## Telefonskærmikoner

### Opkaldstilstand




	Røret på
	Røret af
	Forbundet opkald
	Viderestilling af opkald aktiveret
	Indgående opkald eller opkald til en overvåget optaget linje (overvåget optaget linje GrSvar)
	Opkald på hold; fjernopkald på hold
	Retur fra Hold
	Fjernbrug i anvendelse
	Godkendt opkald
	Krypteret opkald
	Inaktiv samtaleanlægslinje
	Envejsopkald over samtaleanlægget
	Tovejsopkald over samtaleanlægget

### Funktionsadgang







	Programmenu
	Menuen Indstillinger
	Menuen Telefonbøger
	Menuen Meddelelser
	Menuen Tjenester
	Tasten Hovedsæt
	Knappen Konference
	Andre opkaldsfaciliteter

	Mobilitet
	Funktion aktiveret
	Funktion deaktiveret
	Hurtigkaldstast

### Lyd- eller video-tilstand

	Håndsæt i brug
	Højtalertelefon i brug
	Hovedsæt i brug
	Video

## Tastikoner

	Gentag
	Omstil
	Hold
	Navigation og Vælg
	Højtaler
	Dæmp