







## Yleiset puhelintehtävät

Puhelun soittaminen	Valitse numero ja paina  -näppäintä.
Puheluun vastaaminen	Paina  -, Vastaa- tai  -näppäintä.
Yhteyden katkaiseminen	Paina  - tai <b>Lopeta</b> -näppäintä.
Puhelun asettaminen pitoon / pidossa olevaan puheluun palaaminen	Valitse <b>Pito</b> tai <b>Palaa</b> .
Puhelun siirtäminen uuteen numeroon	Valitse <b>Valinnat</b> > <b>Siirrä</b> ja syötä kohdennumero. Valitse sitten <b>Valinnat</b> > <b>Siirrä</b> uudelleen.
Valitun numeron toistaminen	Paina  -näppäintä kaksi toistamiseen > <b>Toista</b> .
Puhelujen siirtäminen alanumeroon	Valitse <b>Valinnat</b> > <b>Siirto</b> . Valitse puhelinnumero, johon haluat siirtää kaikki puhelut. Peruuta valitsemalla <b>Valinnat</b> > <b>Siirto</b> .
Puhelulokien käyttäminen	Valitse <b>Luettelo</b> ( <b>Luettelo</b> ) > <b>Ei-vastatut puhelut</b> , <b>Vastatut puhelut</b> tai <b>Soitetut puhelut</b> . Soita puhelu siirtymällä haluamasi numeron kohdalle ja paina <b>Soita</b> - tai  -näppäintä.
Puhelinluettelon käyttäminen	Valitse <b>Luettelo</b> tai <b>Luettelo</b> > <b>Puhelinluettelo</b> .



Cisco, Cisco Systems, the Cisco logo, and the Cisco Systems logo are registered trademarks or trademarks of Cisco Systems, Inc. and/or its affiliates in the United States and certain other countries. All other trademarks mentioned in this document or Website are the property of their respective owners. The use of the word partner does not imply a partnership relationship between Cisco and any other company. (0705R)

© 2008 Cisco Systems, Inc. All rights reserved.

OL-18297-01








### PIKAOPAS









## Cisco Unified Wireless IP -puhelin 7925G Cisco Unified Communications Manager 7.0 -sovellusta varten

Puhelimen käyttäminen  
Pikanäppäimet ja -painikkeet  
Toimintonäppäinten määritelmät  
Tekstin kirjoittaminen  
Puhelimen näytön kuvakkeet  
Yleiset puhelintehtävät

## Puhelimen käyttäminen

Katkaise puhelimesta virta / kytke puhelimeen virta	Pida  -näppäintä alhaalla, kunnes puhelimen virta kytkeytyy tai katkeaa.
Käytä puhelimen toimintoja	Saat näkyviin toimintoluettelon valitsemalla <b>Valinnat</b> : <ul style="list-style-type: none"> <li>• Paina toimintoa vastaavaa numeronäppäintä <i>tai</i></li> <li>• Siirry toiminnon kohdalle ja paina  -näppäintä.</li> </ul>
Käytä päävalikon vaihtoehtoja	Paina navigointinuoilta seuraavasti: <ul style="list-style-type: none"> <li>• Luettelo-valikko (<b>Luettelo</b>)</li> <li>• Linjanäkymä (<b>Puhelin</b>)</li> <li>• Asetukset-valikko (<b>Työkälu</b>)</li> <li>• Palvelu-valikko (<b>Maa</b>ilma)</li> </ul> Paina valikkovaihtoehtoa vastaavaa numeronäppäintä.
Sääda näytön kirkkautta	Valitse <b>Asetukset</b> > <b>Puhelinasetukset</b> > <b>Näyttöasetukset</b> ja valitse sitten <b>Näytön kirkkaus</b> . Paina  - tai  -näppäintä ja valitse sitten <b>Tallenna</b> .
Siirry päänäyttöön linjanäkymästä	Paina  -näppäintä (vasen nuolinäppäin).

## Pikanäppäimet ja -painikkeet


Siirry soittoaänitilasta värinätilaan tai päinvastoin	Pida  -näppäintä alhaalla.
Sääda soittoaänen, kuulokkeen tai kaiuttimen äänenvoimakkuutta	Paina  -näppäintä ylös- tai alaspäin.
Ota puhelimen vaimennus käyttöön tai poista se käytöstä	Vaihda tilaa painamalla  -näppäintä.
Aktivoi kaiutin tai kuuloke	Pida  -näppäintä alhaalla. Ota kuuloke käyttöön pitämällä näppäintä alhaalla uudelleen.
Käytä puheviestejä	Pida  -näppäintä alhaalla.
Lukitse tai avaa näppäimistö	Lukitse näppäimistö pitämällä  -näppäintä alhaalla. Avaa näppäimistö valitsemalla <b>Lukituksen poisto</b> ja valitse sitten <b>OK</b> .

## Toimintonäppäinten määritelmät

ESH	Tällä voit ottaa käyttöön tai poistaa käytöstä Ei saa häiritä -toiminnon (ESH).
Ets.kirj	Tällä voit kirjautua etsintäryhmään tai kirjautua siitä ulos.
Jonotus	Tällä voit saada ilmoituksen, kun varattuna oleva tai soiva alanumero vapautuu.
Jäljitys	Tällä voit raportoida epäilyttäviä puheluita.
Liitä	Tällä voit liittää samalla linjalla olevia puheluita neuvottelupuheluksi.
Luettelo	Tällä voit avata puheluluettelon.
LyhSoit	Tällä voit soittaa käyttämällä lyhytvalinnan hakemistonumeroa.
Muokkaa	Tällä voit muokata puhelulokissa olevaa numeroa.
NeuvLuc	Tällä voit katsella neuvottelun osallistujia.
Neuvot	Tällä voit luoda neuvottelupuhelun.
Neuvott	Tällä voit luoda avoimen neuvottelupuhelun.
Parkki	Tällä voit asettaa puhelun parkkiin, kun käytät Parkissa-toimintoa.
Poimi	Tällä voit vastata ryhmässäsi olevaan puheluun.
Poista	Tällä voit poistaa osallistujan neuvottelusta.
QRT	Tällä voit ilmoittaa puheluongelmista järjestelmänvalvojalle.
RPoimin	Tällä voit vastata toisessa ryhmässä tai toisella linjalla soivaan puheluun.
Siirrä	Tällä voit siirtää puhelun.
Siirto	Tällä voit asettaa tai peruuttaa soitonsiirron.
Viesti	Tällä voit käyttää puhepostia.
vKääntö	Tällä voit lähettää puhelun puheviestijärjestelmään.
Väliint	Tällä voit liittyä jaetulla linjalla olevaan puheluun.


## Tekstin kirjoittaminen

**Merkki** – Paina näppäintä vähintään kerran.


**Välilyönti** – Paina .


**Numerot** – Paina numeronäppäintä.

**Symboli** – Paina seuraavia näppäimiä:

 , jos haluat kirjoittaa \* + - / = \ : ;


 , jos haluat kirjoittaa välilyönti , . ‘ “ | \_ ~ ’

 , jos haluat kirjoittaa # ? ( ) [ ] { }




 , jos haluat kirjoittaa ! @ < > \$ % ^ &

## Puhelimen näytön kuvakkeet

### Linja- ja puhelutilat

	Puhelu pidossa
	Jaettu linja käytössä
	Soitonsiirto käytössä
	Saapuva puhelu tai Varattu-merkkivalolla varustettu linja soi (vain BLF-poiminta)
	Varattu-merkkivalolla varustettu linja käytössä
	Varattu-merkkivalolla varustettu linja vapaa
	Varattu-merkkivalolla varustettu linja on Ei saa häiritä -tilassa
	Lyhytvalinta-, puheluloki- tai luettelotietue (BLF-tila tuntematon)
	Vapaa sisäpuhelulinja
	Sisäpuhelulinjan yksisuuntainen äänipuhelu
	Sisäpuhelulinjan kaksisuuntainen äänipuhelu

## Linjatoiminnot

	Puhelinlinja
	Palvelun URL
	Puheviesti

## Muut toiminnot

	Vaimennus käytössä
	Korvakuuloke aktiivinen
	Bluetooth käytössä
	Bluetooth-laite kytketty
	Kaiutintila aktiivinen
	Soittoääni ei käytössä (äänetön tila)
	Soitto ja värinä käytössä
	Vain värinä käytössä
	Sovellus aktiivinen
	Radiosignaalin tila
	Ei radioasignaalia
	Akun varaustila
	Näppäimistö lukittu
	Yhteyshenkilön työnnumero
	Yhteyshenkilön kotinumero
	Yhteyshenkilön matkapuhelinnumero
	Yhteyshenkilön muu numero