

Genel Telefon İşlemleri

Arama yapma	Numarayı çevirmeden önce veya çevirdikten sonra ahizeyi kaldırın.
Numarayı yeniden arama	Tekrar ara ögesine basın.
Ahizeyi kullanarak konuşma ve hoparlörden dinleme	(Yalnızca Grup Dinleme modu.) GDinleme ögesine basın.
Yalnızca hoparlörden dinleme	(Yalnızca Monitör modu.) Monitör ögesine basın.
Arama günlüklerinizi kullanma	☎ ögesine basın ve Dizinler > Cevapsız Aramalar, Giden Aramalar, veya Gelen Aramalar ögesini seçin. Bir numara seçin ve Çevir ögesine basın.
Numara düzenleme	NumDüz , << veya >> ögesine basın.
Aramayı bekletme/ devam ettirme	Beklemeye alma veya devam ettirmek için bir aramayı vurgulayın ve ⏸ ögesine basın.
Aramayı yeni bir numaraya aktarma	Aktarma ögesine basın, numarayı girin, sonra Aktarma ögesine tekrar basın.
Standart (geçici) konferans araması başlatma	Diğer > Konfrn ögesine basın ve konferans katılımcısını çevirin, sonra Konfrn ögesine tekrar basın.



Cisco, Cisco Systems, the Cisco logo, and the Cisco Systems logo are registered trademarks or trademarks of Cisco Systems, Inc. and/or its affiliates in the United States and certain other countries. All other trademarks mentioned in this document or Website are the property of their respective owners. The use of the word partner does not imply a partnership relationship between Cisco and any other company. (0910R)



HIZLI BAŞVURU



Cisco Unified Communications Manager 8.0 için Cisco Unified IP Phone 7906G ve 7911G Telefon Kılavuzu










Genel Telefon İşlemleri
Yazılım Tuşu Tanımları
Telefon Ekranı Simgeleri
Düğme Simgeleri

Yazılım Tuşu Tanımları






Aktarma	Aramayı aktarma
Al	Grubunuzdaki başka bir telefonda çalan aramayı cevaplama
Ara	Dizin listesi arama
Bitir	Geçerli aramayı sona erdirmeye
Cevapla	Arama cevaplama
Çevir	Telefon numarası çevirme
Çık	Önceki ekrana geri dönme
Diğer	Diğer yazılım tuşlarını görüntüleme
DiğerAl	İlişkili bir grupta çalan aramayı cevaplama
GDinleme	Ahizeyi kullanarak konuşma ve hoparlörden dinleme (Grup Dinleme)
GDKap	Grup Dinleme'yi devre dışı bırakma
GeriAra	Meşgul bir dahili hat kullanılabilir olduğunda bildirim alma
GrupAl	Başka bir grupta veya başka bir hatta çalan aramayı cevaplama
Güncelle	İçeriği yenileme
Hızl.Yön	Aramayı sesli mesaj sistemine gönderme veya yönlendirme
İptal	Bir eylemi iptal etme veya değişiklikleri uygulamadan bir ekrandan çıkma
Kaldır	Konferans katılımcısını kaldırma
Kapat	Geçerli pencereyi kapatma
Katıl	Paylaşılan bir hattaki görüşmeye katılma
kKatıl	Paylaşılan bir hattaki görüşmeye katılma ve konferans oluşturma
KonfList	Konferans katılımcılarını görme
Konfrn	Konferans görüşmesi oluşturma
KsItAra	Hızlı arama dizin numarasını kullanarak arama

MeetMe	Meet-Me konferans aramasına sahiplik yapma
Mesajlar	Sesli posta sistemine erişme
Monitör	Aramayı hoparlörden dinleme
MonKap	Monitör seçeneğini devre dışı bırakma
NumDüz	Arama günlüğündeki numarayı düzenleme
Park	Arama Park özelliğini kullanarak bir aramayı Park etme
RhtszEtm	Rahatsız Etmeyin (RhtszEtm) özelliğini açma/kapatma
Sil	NumDüz özelliğini kullanırken imlecin sağındaki karakterleri kaldırma
Sil	Ayarları varsayılan değerlerine sıfırlama
SnKnfÇkr	Konferans aramasına eklenen son kişiyi çıkarma
SornAktr	Arama sorunlarını sistem yöneticisine gönderme
Tekrar ara	En son aranan numarayı tekrar arama
Temizle	Kayıtları veya ayarları silme
TmArmİl	Arama iletmeyi ayarlama/iptal etme
VidModu (yalnızca SCCP)	Video görüntüleme modu seçme
Yeni Arama	Yeni arama yapma
<<	Girilen karakterleri silme
>>	Girilen karakterlerde ilerleme




Telefon Ekranı Simgeleri

Hat ve Arama Durumu	
	Arama İletme etkin
	Bekletilen arama; uzak bekletilen arama
	Bağlanan arama
	Ahize kaldırılmış
	Telefon kapalı
	Gelen arama
	Paylaşılan hat kullanımda
	Kimlik doğrulaması yapılan arama
	Şifreli arama


Diğer Özellikler

	Hızlı Arama yapılandırıldı
	Bekleyen mesaj
	Seçenek belirlendi
	Özellik etkin
	Arama günlüğündeki URL girişi düzenlenmek için hazır (yalnızca SIP)

Ses veya Video Modu

	Ahize kullanımda
	Hoparlör kullanımda (Monitör açık)
	Video etkin (Cisco Unified IP Phone 7911G yalnızca SCCP ile)

Düğme Simgeleri

	Ses Düzeyi
	Gezinti
	Beklet
	Uygulamalar Menüsü