



Uobičajene radnje sa telefonom

Pozivanje	Podignite slušalicu pre ili posle biranja broja.
Ponovno biranje broja	Pritisnite PonBir .
Razgovaranje korišćenjem ručne slušalice, uz slušanje tona na zvučniku	(Samo u režimu grupnog slušanja.) Pritisnite GListen .
Slušanje tona samo na zvučniku	(Samo u režimu Monitor.) Pritisnite Monitor .
Korišćenje evidencije poziva	Pritisnite  i izaberite Katalozi > Propušteni pozivi, Pozvani brojevi, ili Primljeni pozivi . Izaberite broj i pritisnite Biranje broja .
Uređivanje broja	Pritisnite UredBr , << ili >>.
Stavljanje poziva na čekanje/preuzimanje poziva	Označite poziv koji ćete staviti na čekanje ili ponovo aktivirati, a zatim pritisnite  .
Prenos poziva na novi broj	Pritisnite Prenos poziva , unesite broj, a zatim ponovo pritisnite Prenos poziva .
Započinjanje standardnog (ad hok) konferencijskog poziva	Pritisnite dodatno > Konfer i pozovite učesnika, a zatim ponovo pritisnite Konfer .



Cisco, Cisco Systems, the Cisco logo, and the Cisco Systems logo are registered trademarks or trademarks of Cisco Systems, Inc. and/or its affiliates in the United States and certain other countries. All other trademarks mentioned in this document or Website are the property of their respective owners. The use of the word partner does not imply a partnership relationship between Cisco and any other company. (0910R)



KRATKE INFORMACIJE



Cisco Unified IP telefoni 7906G i 7911G – vodič za Cisco Unified Communications Manager 8.0




Uobičajene radnje sa telefonom
Definicije softverskih tastera
Ikone ekrana telefona
Ikone dugmadi




Definicije softverskih tastera

Ažuriraj	Osvežavanje sadržaja
Biranje broja	Biranje broja telefona
dodatno	Prikaz dodatnih softverskih tastera
DodSebe	Dodavanje sebe u poziv na deljenoj liniji
GJaviSe	Odgovor na poziv koji zvoni u drugoj grupi ili na drugoj liniji
GListen	Razgovaranje korišćenjem ručne slušalice, uz ton na zvučniku (grupno slušanje)
GLOff	Onemogućavanje grupnog slušanja
IskljMon	Onemogućavanje funkcije „Monitor“
Izadi	Povratak na prethodni ekran
Izbriši	Uklanjanje znakova desno od kursora pri korišćenju funkcije „UredBr“
JaviSe	Odgovor na poziv koji zvoni na drugom telefonu unutar vaše grupe
kDodSebe	Dodavanje sebe u poziv na deljenoj liniji i uspostavljanje konferencije
Konfer	Kreiranje konferencijskog poziva
MeetMe	Uspostavljanje „Meet-Me“ konferencije
Monitor	Slušanje poziva preko zvučnika
NeUzn	Uključivanje/isključivanje funkcije „Ne uzemiravaj“ (NeUzn)
NoviPoz	Upućivanje novog poziva
Obriši	Brisanje zapisa ili podešavanja
Odgovori	Odgovaranje na poziv
OJaviSe	Odgovor na poziv koji zvoni u pridruženoj grupi
Otkazi	Otkazivanje radnje ili napuštanje ekrana bez primene izmena





Park	Skladištenje aktivnog poziva pomoću opcije parkiranja poziva
PočVredn	Vraćanje podešavanja na podrazumevano stanje
PonBir	Pozivanje poslednjeg biranog broja
Por.	Pristup sistemu glasovne pošte
PrekPoz	Prekid tekućeg poziva
Prenos poziva	Prenos poziva
Pretraži	Pretraživanje kataloga
PrimObav	Primanje obaveštenja kad lokal koji je zauzet postane dostupan
PrSve	Podešavanje/otkazivanje prosleđivanja poziva
QRT	Prosleđivanje problema vezanih za pozive administratoru sistema
SkrBir	Pozivanje korišćenjem broja indeksa brzog biranja
tSkreni	Slanje ili preusmeravanje poziva na sistem za razmenu glasovnih poruka
Učesnici	Pregled učesnika konferencije
Ukloni	Uklanjanje učesnika konferencije
UklPUč	Odbacivanje poslednjeg učesnika dodatog konferencijskom pozivu
UredBr	Uređivanje broja u evidenciji poziva
VidRežim (samo za SCCP)	Izbor režima video ekrana
Zatvori	Zatvaranje tekućeg prozora
<<	Brisanje unetih znakova
>>	Kretanje kroz unete znakove

Ikone ekrana telefona

Status linije i poziva	
	Prosleđivanje poziva omogućeno
	Poziv na čekanju; udaljeni poziv na čekanju
	Uspostavljena veza
	Podignuta slušalica
	Spuštena slušalica
	Dolazni poziv
	Deljena linija se koristi
	Autorizovani poziv
	Šifrovani poziv
Ostale funkcije	
	Brzo biranje konfigurisano
	Poruka čeka
	Opcija izabrana
	Funkcija omogućena
	Stavka URL adrese u evidenciji poziva je spremna za uređivanje (samo za SIP)

Audio ili Video režim	
	Ručna slušalica se koristi
	Zvučnik se koristi (funkcija „Monitor“ uključena)
	Video je omogućen (Cisco Unified IP telefon 7911G samo sa SCCP)

Ikone dugmadi

	Jačina tona
	Navigacija
	Čekanje
	Meni aplikacija