





Običajna telefonska opravila

Klicanje.	Pred ali po klicanju številke dvignite slušalko.
Ponovno klicanje številke.	Pritisnite Ponovi .
Uvrščanje klica na čakanje.	Označite klic in pritisnite  .
Nadaljevanje klica na čakanju.	Označite klic na čakanju in pritisnite  .
Hitro klicanje številke.	<ul style="list-style-type: none"> Pritisnite  in izberite številko, ki jo želite poklicati. Pritisnite  in izberite Imeniki > Hitri klici. Izberite številko, ki jo želite poklicati. Ko je slušalka odložena, vnesite številko za hitro klicanje in pritisnite SkrKlic.
Preusmerjanje klica na novo številko.	Pritisnite Preusm , vnesite številko in nato odložite (ali ponovno pritisnite Preusm , če vaš telefon ne podpira preusmerjanja z odloženo slušalko).
Začetek standardnega konferenčnega klica.	Pritisnite več > Konfer in pokličite udeleženca. Nato ponovno pritisnite Konfer .



Cisco, Cisco IOS, Cisco Systems in logotip Cisco Systems so registrirane blagovne znamke podjetja Cisco Systems, Inc. ali njegovih podružnic v ZDA in nekaterih drugih državah. Vse ostale blagovne znamke, imena ali zaščitne oznake, omenjene v tem dokumentu ali na tem spletnem mestu, pripadajo njihovim lastnikom. Uporaba besede partner ne pomeni partnerstva med podjetjem Cisco in katerikoli drugim podjetjem. (0601R)

© 2006 Cisco Systems, Inc. Vse pravice pridržane.

OL-9841-01



IP-telefona Cisco Unified 7905G in 7912G za Cisco Unified CallManager 5.0 (SCCP)

Opredelitve dinamičnih tipk
Ikone na telefonskem zaslonu
Ikone na tipkah
Običajna telefonska opravila

Opredelitve dinamičnih tipk

Briši	Brisanje zapisov ali nastavitvev.
Dvigni	Prezemanje klica v vaši skupini.
Izberi	Izbira elementa v meniju ali klica.
Izbriši	Odstranjevanje znakov na desni strani kazalke, ko uporabljate UrediŠt.
Izhod	Vrnitev na prejšnji zaslon.
IzkZvoč	Onemogočanje funkcije »Zvočnik«.
Kliči	Klicanje telefonske številke.
Končaj	Prekinitev trenutnega klica.
Konfer	Ustvarjanje konferenčnega klica.
NovKlic	Opravljanje novega klica.
Obnovi	Ponastavitev nastavitvev na privzete vrednosti.
Odgovori	Prezemanje klica.
Odstrani	Odstranjevanje udeleženca iz konference.
OdstrZKKI	Odstranjevanje zadnjega udeleženca, dodanega v konferenčni klic.
ODvig	Prezemanje klica, ki zveni v povezani skupini.
Parkiraj	Shranjevanje klica s funkcijo »Parkiranje klica«.
Ponovi	Ponovno klicanje številke, ki ste jo nazadnje klicali.
Posodobi	Osveževanje vsebine.
Potrdi	Iskanje seznama imenika.
PovKlic	Prejem obvestila, ko zasedeni priključek postane na voljo.
Prekini	Preklic dejanja ali izhod z zaslona brez uveljavitve sprememb.
Preusm.	Preusmerjanje klica.
PreuVse	Nastavitev/preklic preusmeritve klica.

Pridruži	Združevanje več klicev na eni liniji, da se ustvari konferenčni klic.
PrkKonf	Pridruževanje klicu na skupni liniji in vzpostavljanje konferenčnega klica.
QRT	Obveščanje skrbnika sistema o težavah s klici.
SDvig	Prezemanje klica, ki zveni v drugi skupini.
SezKonKl	Ogled seznama udeležencev v konferenčnem klicu.
Shrani	Shranjevanje izbranih nastavitvev.
SkrKlic	Klicanje s pomočjo imenika številke za hitro klicanje.
Sporočilo	Dostopanje do sistema glasovne pošte.
SrečajMe	Gostovanje konferenčnega klica »SrečajMe«.
TakPreu	Posredovanje klica v sistem glasovne pošte.
TovNast	Ponastavitev nastavitvev na tovarniške privzete vrednosti.
UrediŠt	Urejanje številke v dnevniku klicev.
več	Prikaz dodatnih dinamičnih tipk.
Zapri	Zapiranje trenutnega okna.
Zasebno	Preprečevanje drugim, da vidijo klice na skupni liniji ali se v njih vključijo.
ZdružKl	Združevanje dveh klicev.
Zvočnik	Poslušanje klica prek zvočnika.
<<	Brisanje znakov na levi strani kazalke.
>>	Premikanje po znakih v desno.

Ikone na telefonskem zaslonu

Stanje klica	
	Preusmeritev klica omogočena
	Klic na čakanju
	Vzpostavljen klic
	Dvignjena slušalka
	Dohodni klic
	Zvonjenje
	Skupna linija v uporabi
Izbrana naprava	
	Slušalka v uporabi
	Zvočnik v uporabi (funkcija »Zvočnik« vključena)
Nujni klici	
	Prioritetni klic
	Klic s srednjo prioriteto
	Klic z visoko prioriteto
	Klic z najvišjo prioriteto

Druge funkcije	
	Sporočila čakajo.
	Možnost je izbrana.

Ikone na tipkah

	Glasnost
	Navigacija
	Zadrži
	Meni