





Tarefas comuns do telefone

| | |
|--|---|
| Efectuar uma chamada | Levante o auscultador antes ou depois de marcar um número. |
| Remarcar um número | Prima ReMarc. |
| Colocar uma chamada em espera | Realce uma chamada e prima  . |
| Retomar uma chamada em espera | Realce uma chamada em espera e prima  . |
| Marcação rápida de um número | <ul style="list-style-type: none"> Prima  e seleccione o número a marcar. Prima  e seleccione Directórios > Marcações rápidas. Seleccione um número a marcar. Introduza um número de marcação rápida e prima MarcAbr. |
| Transferir uma chamada para um número novo | Prima Transf. , introduza o número e, em seguida, desligue (ou prima novamente Transf. se o telefone não suportar a transferência no descanso). |
| Começar uma chamada em conferência padrão | Prima mais > Confrn e marque o número do participante. Em seguida, prima novamente Confrn. |



Cisco, Cisco IOS, Cisco Systems, e o logótipo Cisco Systems são marcas registadas de Cisco Systems, Inc. ou das suas filiais nos EUA e noutros países. Todas as outras marcas ou nomes mencionados neste documento ou no Web site são propriedade dos respectivos detentores. A utilização da palavra parceiro não implica uma relação de parceria entre a Cisco e qualquer outra empresa. (0601R)

© 2006 Cisco Systems, Inc. Todos os direitos reservados.

OL-9834-01



Telefone IP Cisco Unified 7905G e 7912G para o Cisco Unified CallManager 5.0 (SCCP)

Definições das teclas de função

Ícones do ecrã do telefone

Ícones de teclas














Tarefas comuns do telefone



Definições das teclas de função

| | |
|-----------------|--|
| Actual. | Actualizar o conteúdo |
| Atender | Atender uma chamada |
| Cancelar | Cancelar uma acção ou sair do ecrã sem aplicar as alterações |
| Captura | Atender uma chamada no próprio grupo |
| Confrn | Criar uma chamada em conferência |
| DesÚltC | Desligar o último participante adicionado à chamada em conferência |
| DsvTdCh | Configurar/cancelar o desvio de chamadas |
| EdtMarc | Editar um número num registo de chamadas |
| Eliminar | Remover caracteres à direita do cursor quando utiliza a EdtMarc |
| EncamD | Enviar uma chamada para o seu sistema de mensagem de voz |
| Fábrica | Repor as predefinições de fábrica |
| Fechar | Fechar a janela actual |
| GrpCapt | Atender uma chamada a tocar noutro grupo |
| Guardar | Guardar as definições seleccionadas |
| IntercC | Participar numa chamada numa linha partilhada e estabelecer uma chamada em conferência |
| Limpar | Eliminar registos ou definições |
| LstCnf | Visualizar participantes numa conferência |
| mais | Visualizar teclas de função adicionais |
| MarcAbr | Marcar através de número de índice de marcação rápida |
| Marcar | Marcar um número de telefone |





| | |
|-----------|---|
| MeetMe | Servir como anfitrião de uma chamada em conferência Meet-Me |
| Mensagem | Aceder ao sistema de correio de voz |
| MonDslg | Desactivar a função Monitorizar |
| Monitor | Ouvir uma chamada no altifalante |
| NovaCh. | Efectuar nova chamada |
| OCaptura | Atender uma chamada a tocar num grupo associado |
| Partic. | Juntar várias chamadas numa única linha para criar uma chamada em conferência |
| Privado | Evitar que terceiros visualizem ou possam intercalar chamadas numa linha partilhada |
| QRT | Enviar problemas de chamadas para o administrador do sistema |
| ReCham | Receber uma notificação quando uma extensão ocupada fica disponível |
| ReMarc. | Remarcar o último número marcado |
| Remove | Remover um participante da conferência |
| Restaurar | Repor as predefinições |
| Reter | Armazenar uma chamada utilizando a Retenção de chamadas |
| Sair | Voltar ao ecrã anterior |
| Selec. | Seleccionar um item de menu ou chamada |
| Submet. | Procurar uma listagem de lista telefónica |
| TermCh. | Desligar a chamada em curso |
| Transf. | Transferir uma chamada |
| TrfrDir | Transferir duas chamadas entre si |
| << | Eliminar caracteres à esquerda do cursor |
| >> | Deslocar-se para a direita através dos caracteres |

Ícones do ecrã do telefone

| Estado da chamada | |
|---|--|
|  | Desvio de chamadas activado |
|  | Chamada em espera |
|  | Chamada estabelecida |
|  | Fora do descanso |
|  | Chamada recebida |
|  | Ligação em curso |
|  | Linha partilhada em utilização |
| Dispositivo seleccionado | |
|  | Auscultador em utilização |
|  | Altifalante em utilização (Monitor activado) |
| Chamadas importantes | |
|  | Chamada com prioridade |
|  | Chamada com prioridade média |
|  | Chamada com prioridade elevada |
|  | Chamada com prioridade mais elevada |

| Outras funções | |
|---|---------------------|
|  | Mensagens em espera |
|  | Opção seleccionada |

Ícones de teclas

| | |
|---|-----------|
|  | Volume |
|  | Navegação |
|  | Espera |
|  | Menu |