





## Απλές εργασίες με το τηλέφωνο

Πραγματοποίηση μιας κλήσης	Ανοίξτε τη γραμμή πριν επιλέξετε έναν αριθμό ή αφού τον επιλέξετε.
Επανάκληση ενός αριθμού	Πατήστε <b>Επανάκληση</b> .
Θέση μιας κλήσης σε κράτηση	Επισημάνετε μια κλήση και πατήστε  .
Συνέχιση μιας κρατημένης κλήσης	Επισημάνετε μια κρατημένη κλήση και πατήστε  .
Επιλογή ενός αριθμού χρησιμοποιώντας μια μνήμη	<ul style="list-style-type: none"> <li>Πατήστε  και επιλέξετε τον αριθμό που θέλετε να καλέσετε.</li> <li>Πατήστε  και επιλέξτε <b>Κατάλογοι &gt; Μνήμες</b>. Επιλέξτε τον αριθμό που θέλετε να καλέσετε.</li> <li>Εισαγάγετε έναν αριθμό μνήμης, ενώ το ακουστικό είναι κατεβασμένο και πατήστε <b>ΣυντομΚλ.</b></li> </ul>
Μεταβίβαση μιας κλήσης σε νέο αριθμό	Πατήστε <b>Μεταβίβ.</b> , πληκτρολογήστε τον αριθμό και κλείστε τη γραμμή (ή πατήστε ξανά <b>Μεταβίβ</b> εάν το τηλέφωνό σας δεν υποστηρίζει τη δυνατότητα μεταβίβασης με κατεβασμένο το ακουστικό).
Έναρξη μιας τυπικής κλήσης συνδιάσκεψης	Πατήστε <b>Άλλα &gt; Συνδιάσ</b> και καλέστε τον συμμετέχοντα. Στη συνέχεια, πατήστε ξανά <b>Συνδιάσ</b> .



Οι επωνυμίες Cisco, Cisco IOS, Cisco Systems και το λογότυπο Cisco Systems είναι σήματα κατατεθέντα της Cisco Systems, Inc. ή των θυγατρικών της στις Ηνωμένες Πολιτείες και σε ορισμένες άλλες χώρες. Όλες οι άλλες εμπορικές ονομασίες, τα ονόματα ή τα εμπορικά σήματα που αναφέρονται στο παρόν έγγραφο ή την παρουσία τοποθεσία Web αποτελούν ιδιοκτησία των αντίστοιχων κατόχων τους. Η χρήση της λέξης "συνεργάτης" δεν υποδηλώνει σχέση συνεταιρισμού μεταξύ της Cisco και οποιασδήποτε άλλης εταιρείας. (0601R)

© 2006 Cisco Systems, Inc. Με την επιφύλαξη παντός δικαιώματος.

OL-9828-01



## Τηλέφωνο Cisco Unified IP 7905G και 7912G για το Cisco Unified CallManager 5.0 (SCCP)

Ορισμοί προγραμματιζόμενων πλήκτρων

Εικονίδια οθόνης τηλεφώνου

Εικονίδια κουμπιών

Απλές εργασίες με το τηλέφωνο

## Ορισμοί προγραμματιζόμενων πλήκτρων

<b>Αμ.Εκτρ.</b>	Προώθηση μιας κλήσης στο σύστημα φωνητικών μηνυμάτων
<b>Απάλ.</b>	Διαγραφή αρχείων ή ρυθμίσεων
<b>Απάντ.</b>	Απάντηση μιας κλήσης
<b>Αποθήκ.</b>	Αποθήκευση των επιλεγμένων ρυθμίσεων
<b>Άκυρο</b>	Ακύρωση μιας ενέργειας ή έξοδος από μια οθόνη χωρίς την εφαρμογή αλλαγών
<b>Άλλα</b>	Εμφάνιση πρόσθετων προγραμματιζόμενων πλήκτρων
<b>Άμ.Μεταβ</b>	Μεταβίβαση δύο κλήσεων, τη μία στην άλλη
<b>Διαγρ.</b>	Διαγραφή χαρακτηρισμών προς τα δεξιά του δρομέα κατά τη χρήση του προγραμματιζόμενου πλήκτρου "Επεξ.Αρ".
<b>Διαθες.</b>	Λήψη ειδοποίησης όταν ένα κατελιγμένο εσωτερικό καταστεί διαθέσιμο
<b>Επανάκλ.</b>	Επανάκληση του τελευταίου αριθμού που καλέσατε
<b>Επαναφ.</b>	Επαναφορά ρυθμίσεων στις προεπιλεγμένες τιμές
<b>Επεξ.Αρ</b>	Επεξεργασία ενός αριθμού σε ένα αρχείο καταγραφής κλήσεων
<b>Επιλογή</b>	Επιλογή ενός στοιχείου μενού ή μιας κλήσης
<b>Επιλογή</b>	Κλήση ενός τηλεφωνικού αριθμού
<b>Ενημ/ση</b>	Ανανέωση του περιεχομένου
<b>Εργοστ.</b>	Επαναφορά ρυθμίσεων στις προεπιλεγμένες τιμές
<b>Έξοδος</b>	Επιστροφή στην προηγούμενη οθόνη
<b>Ιδιωτικό</b>	Αποτροπή της προβολής στοιχείων από τρίτους ή της συμμετοχής τρίτων σε κλήσεις σε μια κοινόχρηστη γραμμή
<b>Κατάργηση</b>	Κατάργηση ενός συμμετέχοντα από τη συνδιάσκεψη
<b>Κλείσ.</b>	Κλείσιμο του ανοικτού παραθύρου



<b>Λήψη</b>	Απάντηση σε μια κλήση που κουδουνίζει σε κάποιο τηλέφωνο της ομάδας σας
<b>ΛήψηΑλλ.</b>	Απάντηση σε μια κλήση που κουδουνίζει σε μια συσχετισμένη ομάδα
<b>ΛήψηΟμ</b>	Απάντηση σε μια κλήση που κουδουνίζει σε άλλο τηλέφωνο
<b>ΛίστΣυν</b>	Προβολή των συμμετεχόντων σε μια συνδιάσκεψη
<b>Μεταβίβ</b>	Μεταβίβαση μιας κλήσης
<b>Μήνυμα</b>	Πρόσβαση στο σύστημα τηλεφωνητή
<b>ΝέαΚλήσ.</b>	Πραγματοποίηση νέας κλήσης
<b>Παρ.εκτ.</b>	Απενεργοποίηση της λειτουργίας παρακολούθησης
<b>Παρ.Συν.</b>	Προσθήκη του εαυτού σας σε μια κλήση σε κοινόχρηστη γραμμή και πραγματοποίηση μιας κλήσης συνδιάσκεψης
<b>Παρακολ.</b>	Ανοικτή ακρόαση μιας κλήσης
<b>ΠρΌλων</b>	Ρύθμιση/ακύρωση της δυνατότητας προώθησης κλήσεων
<b>Συμμετ.</b>	Επιλογή με την οποία γίνεται συμμετοχή πολλών κλήσεων (που βρίσκονται στην ίδια γραμμή) για τη δημιουργία κλήσης συνδιάσκεψης
<b>Συνδιάσ</b>	Δημιουργία μιας κλήσης συνδιάσκεψης
<b>ΣυντομΚλ</b>	Κλήση αριθμού με χρήση του ευρετηρίου μνημών
<b>Στάθμευ</b>	Αποθήκευση μιας κλήσης χρησιμοποιώντας τη δυνατότητα στάθμευσης κλήσεων
<b>Τερ.Τελ</b>	Κατάργηση του συνομιλητή που προστέθηκε τελευταίος σε μια κλήση συνδιάσκεψης
<b>ΤέλΚλ.</b>	Αποσύνδεση της τρέχουσας κλήσης
<b>Υποβολή</b>	Αναζήτηση στοιχείων καταλόγου
<b>MeetMe</b>	Πραγματοποίηση μιας κλήσης συνδιάσκεψης Meet-Me
<b>QRT</b>	Υποβολή προβλημάτων σχετικά με τις κλήσεις στο διαχειριστή του συστήματος
<<	Διαγραφή χαρακτήρων προς τα αριστερά του δρομέα
>>	Μετακίνηση μεταξύ των χαρακτήρων

## Εικονίδια οθόνης τηλεφώνου





### Κατάσταση κλήσης

	Η δυνατότητα προώθησης κλήσεων είναι ενεργοποιημένη
	Κλήση σε κράτηση
	Συνδεδεμένη κλήση
	Ακουστικό σηκωμένο (γραμμή ανοικτή)
	Εισερχόμενη κλήση
	Κατάσταση κωδονισμού
	Η κοινόχρηστη γραμμή χρησιμοποιείται



### Επιλεγμένη συσκευή

	Χρησιμοποιείται το ακουστικό
	Χρησιμοποιείται το μεγάφωνο (ενεργή λειτουργία παρακολούθησης)





### Σημαντικές κλήσεις

	Κλήση προτεραιότητας
	Κλήση μεσαίας προτεραιότητας
	Κλήση υψηλής προτεραιότητας
	Κλήση μέγιστης προτεραιότητας

### Άλλες δυνατότητες

	Μηνύματα σε αναμονή
	Επιλογή ενεργοποιημένη

## Εικονίδια κουμπιών

	Ένταση ήχου
	Πλοήγηση
	Κράτηση
	Μενού